

LSB-Statistik 2024



Inhaltsverzeichnis

Seite

3 LandesSportBund Niedersachsen

- 3 - Mitgliederentwicklung (BE 2012-2024)
- 4 - Mitgliederentwicklung (BE 2012-2024) nach Altersklassen
- 5 - Mitgliederentwicklung (BE 2020-2024) nach Altersklassen
- 6 - Mitgliederentwicklung (BE 2023-2024) nach Altersklassen

7 Sportvereine

- 7 - Mitgliederentwicklung nach Vereinsgröße
- 8 - Vereinsstruktur nach Mitgliederzahlen
- 8 - Spartigkeit
- 8 - Vereine mit den meisten Jugendlichen
- 9 - Die 10 mitgliederstärksten Vereine (BE 2023-2024)

10 Sportbünde

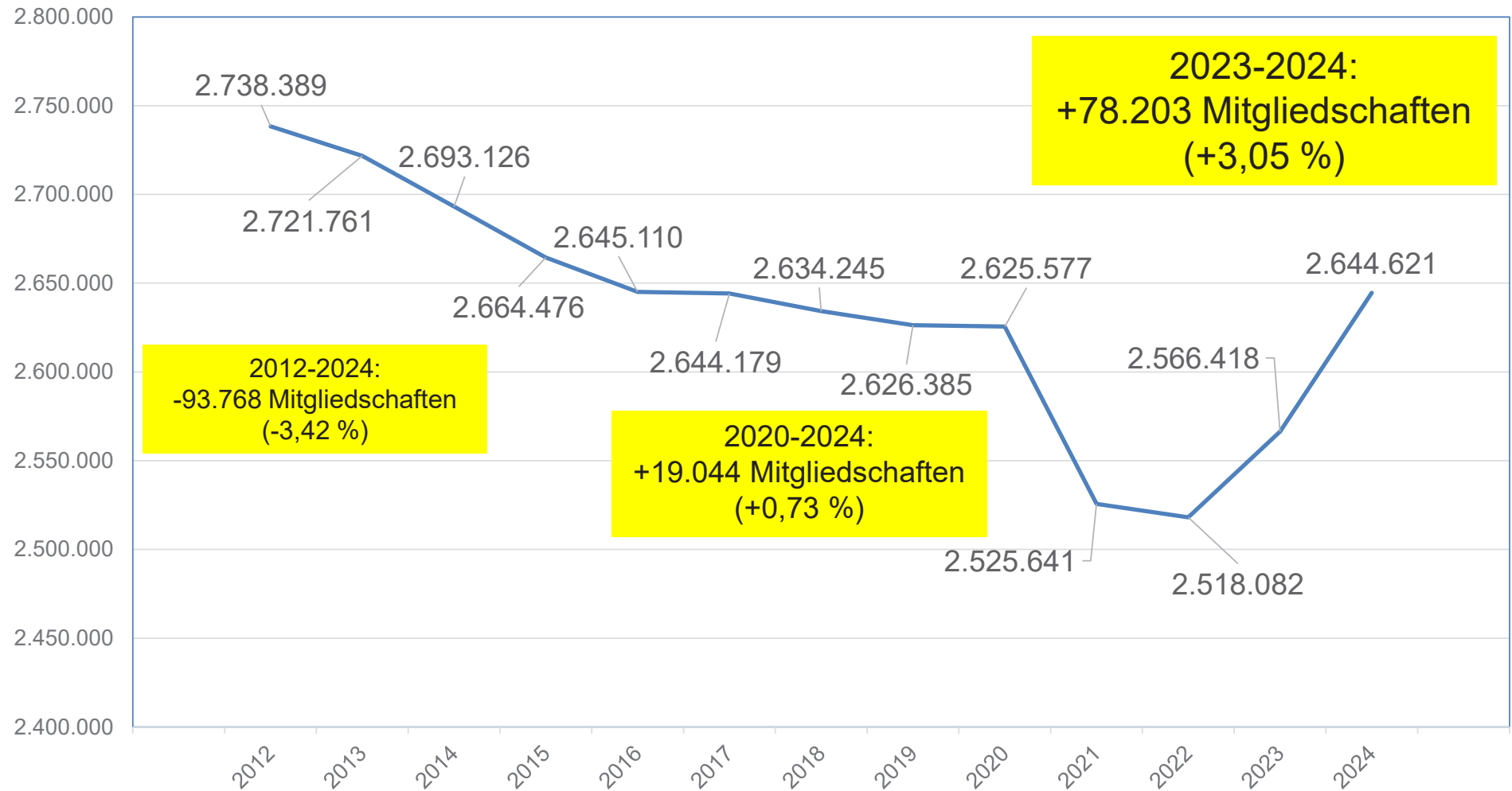
- 10 - Mitgliedschaften (Kinder/Jugendliche/Erwachsene)

11 Landesfachverbände

- 11 - Mitgliedschaften
- 12 - Die 10 mitgliederstärksten Landesfachverbände (BE 2023-2024)
- 13 - Verbände, in denen mehr Frauen als Männer organisiert sind
- 13 - Verbände mit den meisten weiblichen Mitgliedern
- 14 - Sportarten nach Altersklassen

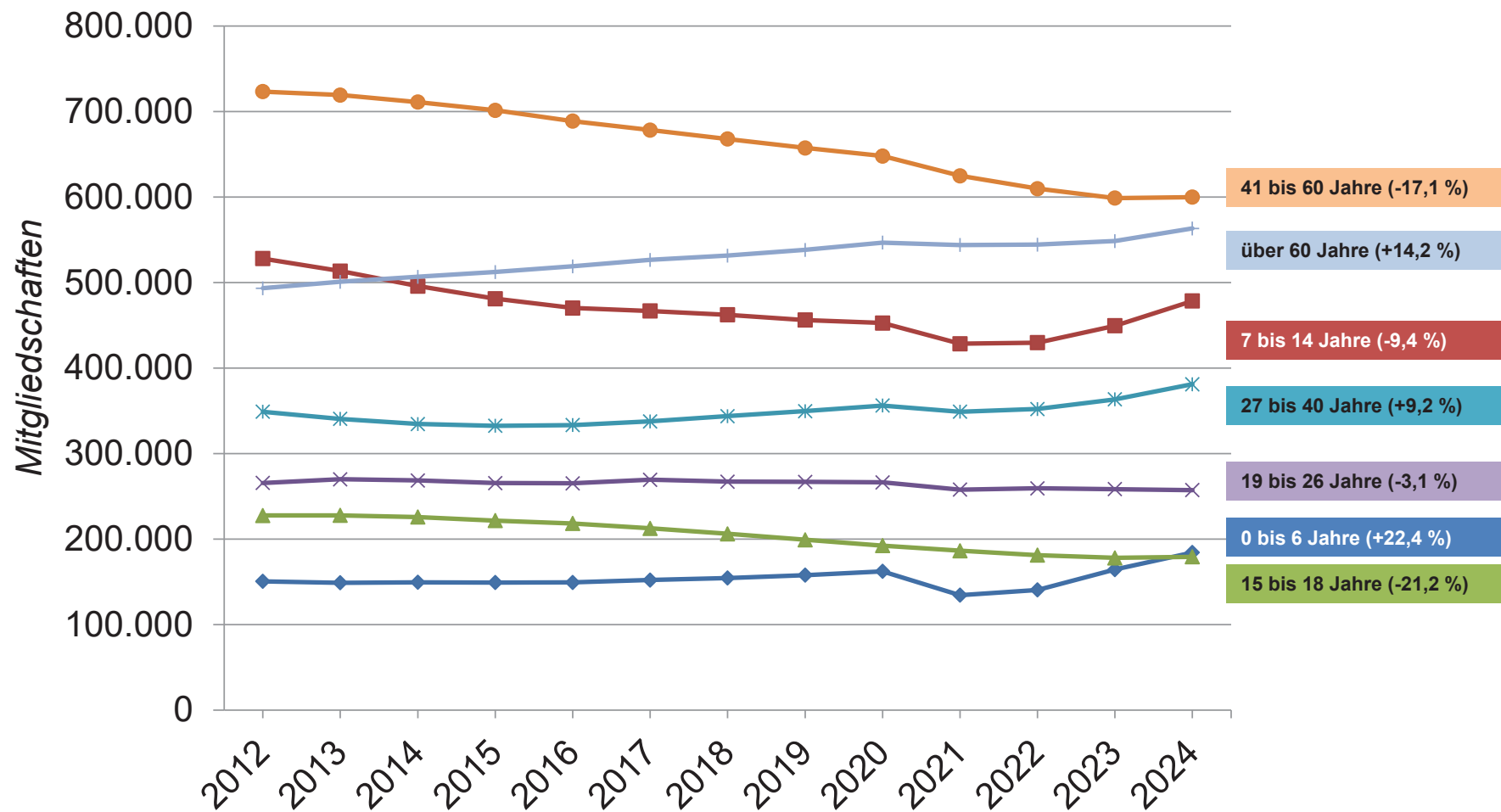
Mitgliederentwicklung

LandesSportBund Niedersachsen (BE 2012-2024)



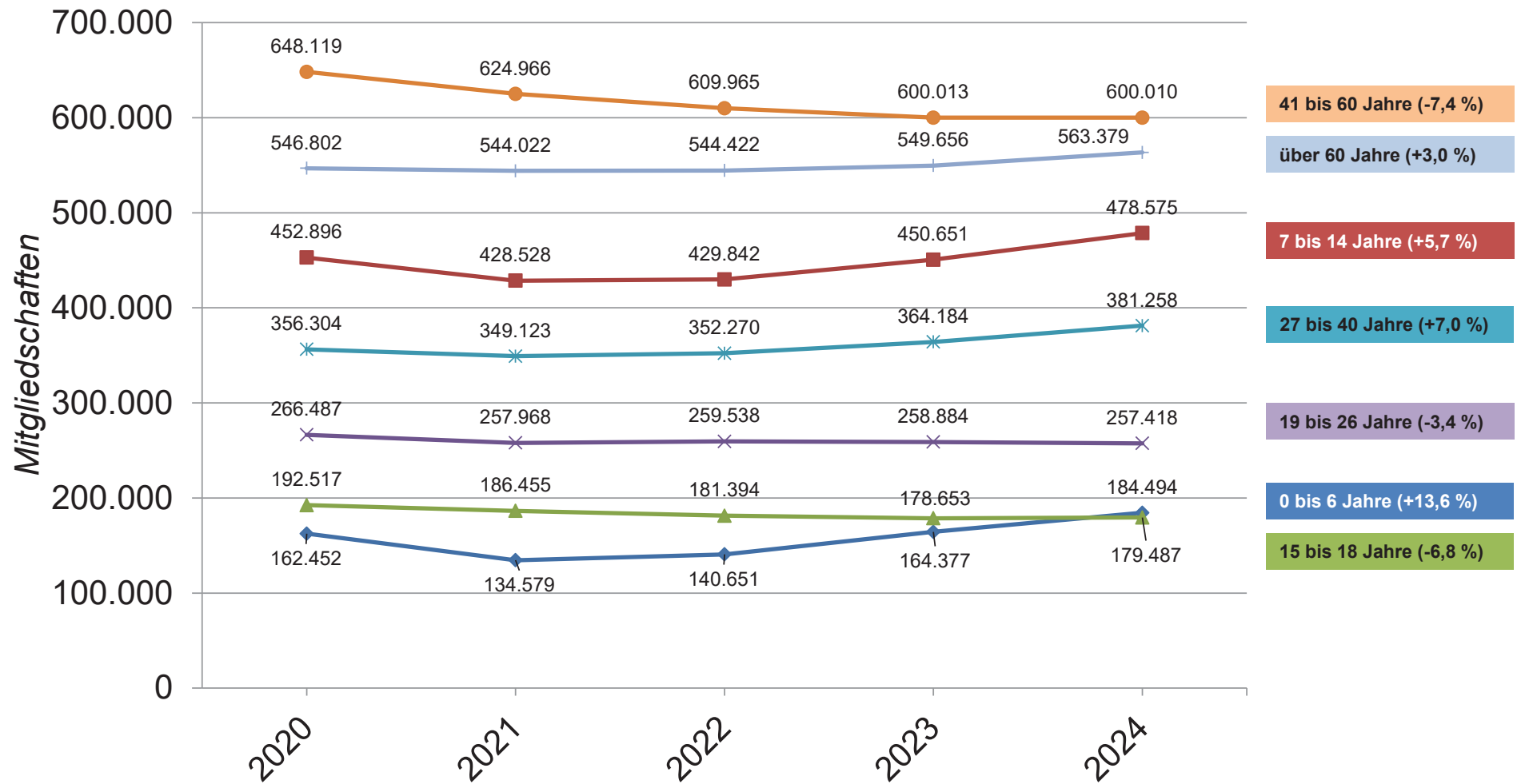
Mitgliederentwicklung

LandesSportBund Niedersachsen (BE 2012-2024) - nach Altersgruppen -



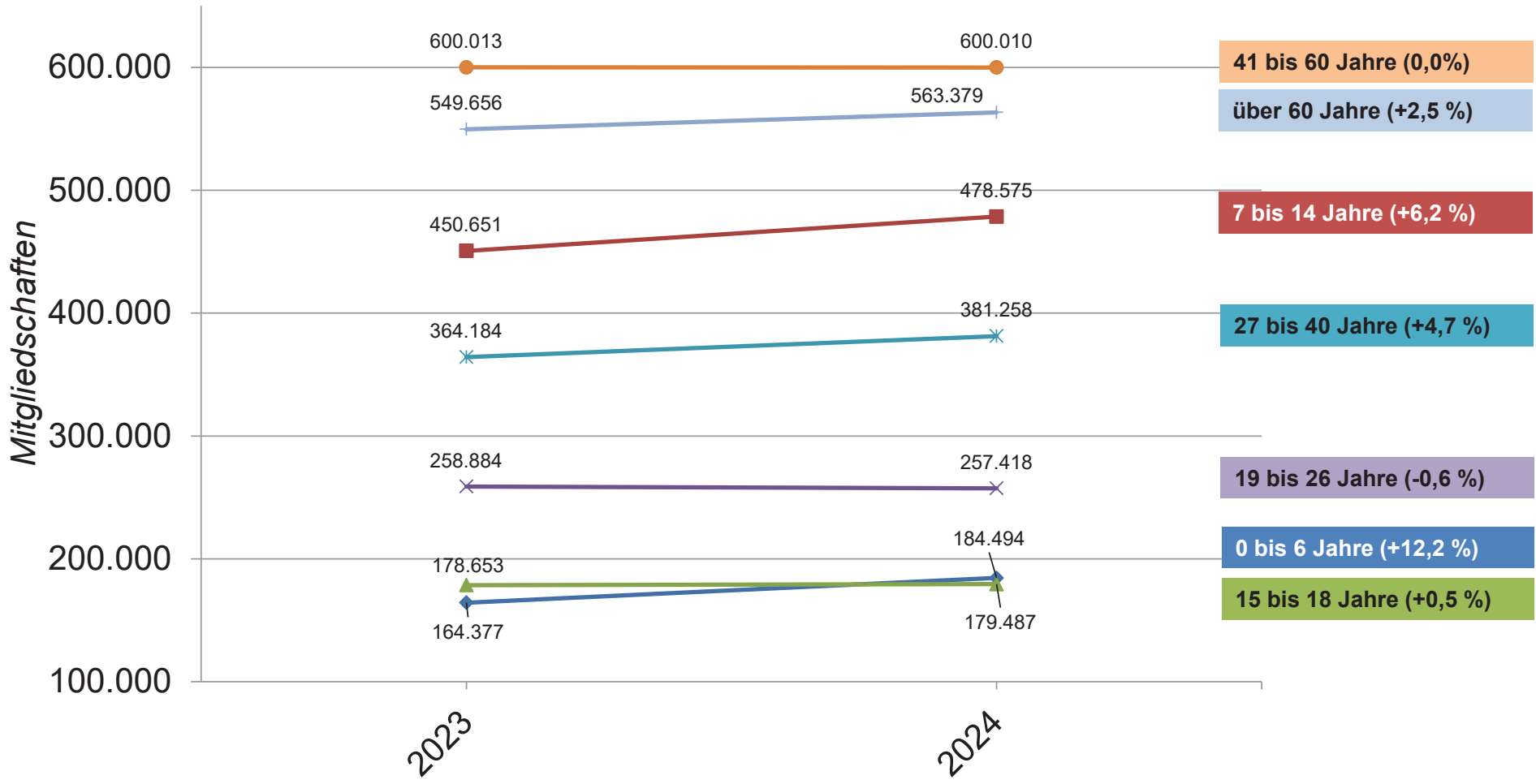
Mitgliederentwicklung

LSB Niedersachsen (BE 2020-2024) - nach Altersgruppen -



Mitgliederentwicklung

LSB Niedersachsen (BE 2023-2024) - nach Altersgruppen -



Mitgliederentwicklung

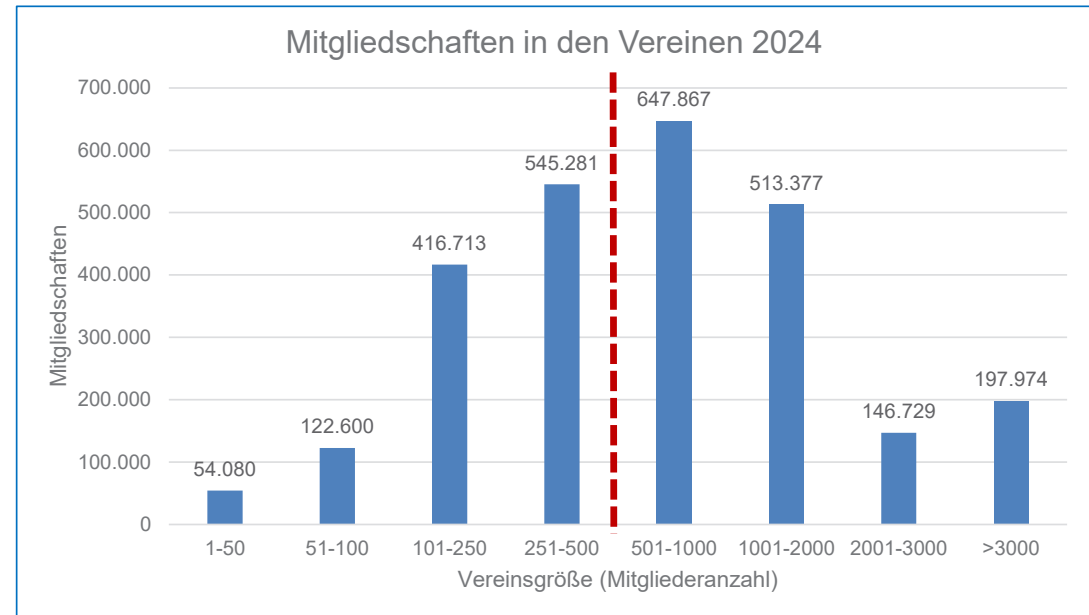
Mitgliedschaften in den Vereinen

Vereine unter 500 Mitglieder:

- 43% aller Mitgliedschaften
- Verluste BE 2020 – 2024 (-34.601)
- Verluste BE 2023 – 2024 (-5.933)

Vereine über 500 Mitglieder:

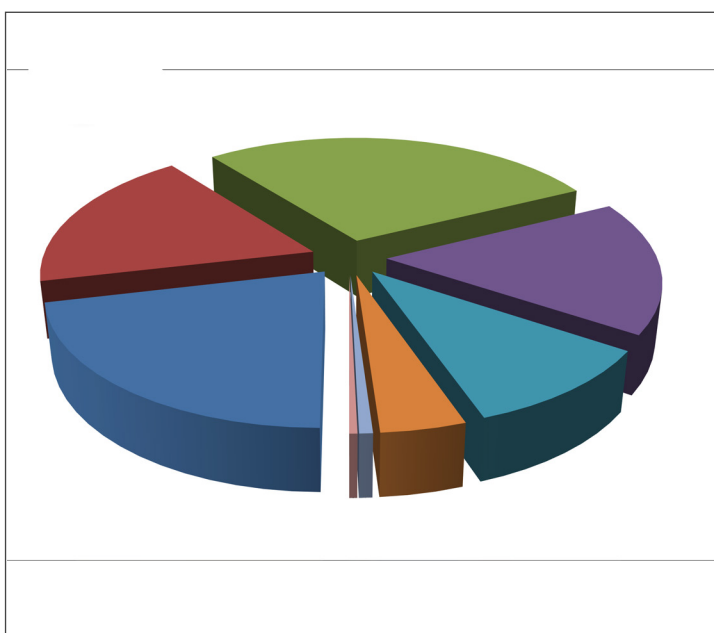
- 57% aller Mitgliedschaften
- Gewinne BE 2020 – 2024 (+53.645)
- Gewinne BE 2023 – 2024 (+84.136)



Gesamt: 2.644.621 Mitgliedschaften

Vereinsstruktur nach Mitgliederzahlen

Mitglieder	Vereine		Mitglieder	
	2024	2023	2024	2023
1 - 50	1.941	1.995	54.080	54.812
51 - 100	1.656	1.677	122.600	123.330
101 - 250	2.559	2.589	416.713	421.346
251 - 500	1.526	1.533	545.281	545.119
501 - 1000	942	931	647.867	640.606
1001 - 2000	386	354	513.377	467.149
2001 - 3000	61	59	146.729	138.984
über 3000	36	33	197.974	175.072
gesamt	9.107	9.171	2.644.621	2.566.418



Spartigkeit

Spartenanzahl	1	2	3	4	5	6	7	8	9	10	11	12	13	14	15	16	17	18	19	24	25
Anzahl Vereine	6.018	918	599	426	285	196	123	83	53	47	24	20	12	12	8	7	5	5	1	1	1

263 der insgesamt 9.107 Vereine gingen nicht in die Wertung ein, weil sie keine Meldung für einen Landesfachverband abgegeben haben.

Die 10 mitgliederstärksten Vereine

Verein	w	m	d	Gesamt
Hannover 96	4.605	16.110	0	20.715
ASC Göttingen	6.935	4.906	5	11.846
VfL Osnabrück	1.866	6.463	18	8.347
Todtglüsinger SV v. 1930	4.306	4.021	0	8.327
TK Hannover	4.974	3.026	3	8.003
Eintracht Hildesheim	3.644	3.423	0	7.067
Osnabrücker Sportclub/MTV 1849	3.305	3.581	0	6.886
VfB Fallersleben	3.704	3.108	0	6.812
MTV Braunschweig 1847	3.971	2.798	0	6.769
BTSV Eintracht Braunschweig	1.677	4.916	0	6.593

Vereine mit den meisten Jugendlichen*

Verein	w	m	d	Gesamt
Hannover 96	276	734	0	1.010
Eintracht Hildesheim	512	447	0	959
ASC Göttingen	353	365	0	718
Osnabrücker Sportclub/MTV 1849	272	394	0	666
VfL Stade	226	351	0	577
MTV Wolfenbüttel v. 1848	210	282	0	492
TK Hannover	229	260	0	489
Todtglüsinger SV v. 1930	216	269	0	485
Blau-Weiss Buchholz	265	208	0	473
MTV Braunschweig 1847	230	229	0	459

*15-18 Jahre

Mitgliederentwicklung

Die 10 mitgliederstärksten Vereine (BE 2023-2024)

Verein	2023	2024	Absolute Veränderung	% Veränderung
Hannover 96	20.055	20.715	660	3,29%
ASC Göttingen	11.046	11.846	800	7,24%
VFL Osnabrück	4.201	8.347	4.146	98,69%
Todtglüsingener SV v.1930	8.073	8.327	254	3,15%
TK Hannover	7.099	8.003	904	12,73%
Eintracht Hildesheim	6.784	7.067	283	4,17%
Osnabrücker Sportclub	6.373	6.886	513	8,05%
VfB Fallersleben	5.926	6.812	886	14,95%
MTV Braunschweig 1847	6.025	6.769	744	12,35%
Eintracht Braunschweig	6.004	6.593	589	9,81%

 = Diese Vereine haben ihre Mitgliederzahlen der **BE 2020** übertroffen (vor Corona)

Sportbünde

Angaben in Prozent

	Ver- eine	Kinder	Jugend- liche	Erwachsene	Kinder	Jugend- liche	Erwach- sene	gesamt 2024	gesamt 2023
KSB Ammerland	163	11.925	3.234	30.237	26,27%	7,12%	66,61%	45.396	43.029
KSB Aurich	281	14.251	4.139	48.384	21,34%	6,20%	72,46%	66.774	65.537
SSB Braunschweig	216	18.388	4.716	45.110	26,96%	6,91%	66,13%	68.214	64.683
KSB Celle	224	15.899	4.264	42.582	25,34%	6,80%	67,87%	62.745	60.491
KSB Cloppenburg	174	13.958	4.516	36.101	25,58%	8,27%	66,15%	54.575	52.371
KSB Cuxhaven	243	18.122	5.015	52.723	23,89%	6,61%	69,50%	75.860	73.853
SSB Delmenhorst	57	4.202	1.164	9.145	28,96%	8,02%	63,02%	14.511	14.001
KSB Diepholz	226	18.009	4.984	50.010	24,67%	6,83%	68,50%	73.003	70.518
SSB Emden	55	3.717	982	12.701	21,36%	5,64%	72,99%	17.400	16.730
KSB Emsland	330	29.100	9.338	83.412	23,88%	7,66%	68,45%	121.850	118.384
KSB Friesland	151	8.684	2.220	26.909	22,97%	5,87%	71,16%	37.813	37.047
KSB Gifhorn	246	16.976	4.440	47.348	24,69%	6,46%	68,86%	68.764	66.420
KSB Goslar	220	9.160	2.561	28.912	22,54%	6,30%	71,15%	40.633	39.963
KSB Göttingen-Osterode	425	16.973	4.872	58.897	21,02%	6,03%	72,94%	80.742	79.632
SSB Göttingen	108	9.516	2.659	29.005	23,11%	6,46%	70,43%	41.180	40.236
KSB Grafschaft Bentheim	115	13.214	3.520	36.884	24,64%	6,56%	68,79%	53.618	50.489
KSB Hameln-Pyrmont	234	10.898	3.198	35.464	21,99%	6,45%	71,56%	49.560	48.540
RSB Hannover	652	50.258	12.826	118.031	27,75%	7,08%	65,17%	181.115	174.835
SSB Hannover	346	31.371	8.213	77.863	26,71%	6,99%	66,30%	117.447	113.036
KSB Harburg-Land	185	25.861	6.280	58.069	28,67%	6,96%	64,37%	90.210	87.620
SB Heidekreis	197	11.125	3.303	37.801	21,30%	6,32%	72,38%	52.229	50.534
KSB Helmstedt	160	7.493	1.844	24.696	22,02%	5,42%	72,56%	34.033	33.240
KSB Hildesheim	347	23.445	6.578	60.273	25,96%	7,28%	66,75%	90.296	89.335
KSB Holzminden	160	5.271	1.824	21.110	18,69%	6,47%	74,84%	28.205	27.745
KSB Leer	163	12.472	3.397	32.685	25,69%	7,00%	67,32%	48.554	47.858
KSB Lüchow-Dannenberg	68	3.087	989	11.591	19,70%	6,31%	73,98%	15.667	15.047
KSB Lüneburg	150	13.855	3.457	27.137	31,17%	7,78%	61,05%	44.449	42.981
KSB Nienburg	190	11.436	3.530	37.375	21,85%	6,74%	71,41%	52.341	51.460
KSB Northeim-Einbeck	273	10.385	3.042	38.831	19,87%	5,82%	74,31%	52.258	51.139
KSB Oldenburg-Land	154	13.213	3.036	30.871	28,04%	6,44%	65,52%	47.120	46.391
SSB Oldenburg	106	13.429	3.345	25.482	31,78%	7,92%	60,30%	42.256	41.348
KSB Osnabrück-Land	299	32.674	8.601	75.889	27,89%	7,34%	64,77%	117.164	114.197
SSB Osnabrück	109	12.350	3.372	33.585	25,05%	6,84%	68,11%	49.307	43.742
KSB Osterholz	129	12.158	2.747	29.201	27,57%	6,23%	66,21%	44.106	43.063
KSB Peine	173	12.914	3.061	31.662	27,11%	6,43%	66,47%	47.637	46.436
KSB Rotenburg	273	15.679	5.175	60.348	19,31%	6,37%	74,32%	81.202	80.248
KSB Salzgitter	109	6.030	1.544	14.831	26,91%	6,89%	66,20%	22.405	21.525
KSB Schaumburg	212	11.689	3.073	39.262	21,64%	5,69%	72,68%	54.024	53.163
KSB Stade	146	18.921	4.594	41.556	29,08%	7,06%	63,86%	65.071	63.601
KSB Uelzen	141	6.937	2.190	21.853	22,39%	7,07%	70,54%	30.980	30.528
KSB Vechta	111	15.554	4.293	33.460	29,18%	8,05%	62,77%	53.307	51.616
KSB Verden	193	13.597	3.468	37.039	25,13%	6,41%	68,46%	54.104	51.655
KSB Wesermarsch	130	7.292	1.925	23.062	22,59%	5,96%	71,45%	32.279	31.354
SSB Wilhelmshaven	63	3.945	891	11.271	24,49%	5,53%	69,98%	16.107	16.552
KSB Wittmund	114	5.394	1.778	20.189	19,71%	6,50%	73,79%	27.361	26.741
KSB Wolfenbüttel	180	9.753	2.315	25.586	25,90%	6,15%	67,95%	37.654	36.658
SSB Wolfsburg	106	12.489	2.974	27.632	28,98%	6,90%	64,12%	43.095	40.846
gesamt	9.107	663.069	179.487	1.802.065	25,07%	6,79%	68,14%	2.644.621	2.566.418

*Kinder 0-14 Jahre; Jugendliche 15-18 Jahre; Erwachsene ab 19 Jahre

Landesfachverbände

	Mitglieder 2024				Mitglieder 2023			
	w	m	d	gesamt	w	m	d	gesamt
Aikido-Verband Niedersachsen e.V.	211	304	0	515	78	231	0	309
American Football Verband Nds./Sachsen-Anhalt e.V.	603	3.393	0	3.996	616	3.178	0	3.794
Niedersächsischer Badminton-Verband e.V.	6.969	11.789	0	18.758	6.622	11.524	1	18.147
Niedersächsischer Baseball und Softball Verband e.V.	194	796	0	990	209	831	0	1.040
Niedersächsischer Basketballverband e.V.	4.846	16.443	0	21.289	4.524	14.426	0	18.950
Behinderten-Sportverband Niedersachsen e.V.	26.224	17.812	28	44.064	25.089	17.242	9	42.340
Nds. Landesverband für Bergsteigen im DAV e.V.	2.391	3.967	0	6.358	1.843	2.293	0	4.136
Billard-Landesverband Niedersachsen e.V.	175	1.504	1	1.680	144	1.376	0	1.520
Nds. Bob- und Schlittensportverband e.V.	67	102	0	169	93	133	0	226
Niedersächsischer Bogensport-Verband e.V.	30	72	0	102	53	126	0	179
Niedersächsischer-Box-Sport-Verband e.V.	1.140	6.696	16	7.852	998	5.703	0	6.701
Cheerleading und Cheerdance Verband Nds. e.V.	2.325	123	0	2.448	2.152	120	0	2.272
Niedersächsischer Dartverband e.V.	630	5.441	0	6.071	434	4.071	0	4.505
Niedersächsischer Eissport-Verband e.V.	679	1.915	0	2.594	635	1.688	0	2.323
Fechtverband Niedersachsen e.V.	467	830	0	1.297	474	816	0	1.290
Floorball Verband Niedersachsen e.V.	248	761	0	1.009	251	775	0	1.026
Niedersächsischer Fußballverband e.V.	102.465	529.212	23	631.700	97.647	514.777	5	612.429
Gehörlosen-Sportverband Niedersachsen e.V.	269	435	1	705	287	463	1	751
Niedersächsischer Gewichtheber Verband e.V.	4.108	4.340	0	8.448	3.950	4.206	0	8.156
Golf-Verband Niedersachsen/Bremen e.V.	10.381	19.759	0	30.140	9.762	18.176	0	27.938
Handball-Verband Niedersachsen e.V.	38.477	47.860	0	86.337	36.490	46.594	0	83.084
Niedersächsischer Hockey-Verband e.V.	2.839	3.347	0	6.186	2.831	3.322	0	6.153
Jiu-Jitsu Union Niedersachsen e.V.	368	688	0	1.056	343	694	0	1.037
Niedersächsischer Ju-Jutsu Verband e.V.	1.451	3.156	0	4.607	1.302	2.999	1	4.302
Niedersächsischer Judo-Verband e.V.	4.429	10.599	3	15.031	4.189	10.090	0	14.279
Landes-Kanu-Verband Niedersachsen e.V.	5.631	8.461	0	14.092	5.165	7.945	0	13.110
Karate Verband Niedersachsen e.V.	4.437	7.474	1	11.912	4.085	7.219	1	11.305
Keglerverband Niedersachsen e.V.	681	1.986	0	2.667	699	2.157	0	2.856
Niedersächsischer Kick-Box-Verband e.V.	456	943	0	1.399	500	956	0	1.456
Friesischer Klootschießer-Verband e.V.	10.722	18.841	0	29.563	10.681	19.095	1	29.777
Niedersächsischer Leichtathletik-Verband e.V.	32.159	30.151	1	62.311	31.914	30.630	2	62.546
Deutscher Aero Club Landesverband Nds. e.V.	791	6.320	0	7.111	707	6.107	0	6.814
Minigolfsport-Verband Bremen/Niedersachsen e.V.	395	752	0	1.147	394	753	0	1.147
Niedersächsischer Verband für Modernen Fünfkampf	2.542	1.179	0	3.721	1.859	1.312	0	3.171
Landesverband Motorbootsport Niedersachsen e.V.	1.179	3.787	0	4.966	1.014	3.477	0	4.491
Niedersächsischer Fachverband für Motorsport e.V.	674	2.857	0	3.531	654	2.926	0	3.580
Niedersächsischer Pétanque-Verband e.V.	1.266	2.604	0	3.870	1.165	2.414	0	3.579
Niedersächsischer Reiterverband e.V.	98.845	22.878	2	121.725	98.474	23.341	5	121.820
RadSPORTverband Niedersachsen e.V.	1.548	5.765	0	7.313	1.410	5.376	1	6.787
Niedersächsischer Rasenkraftsport-Verband	69	136	0	205	46	94	0	140
DLRG Landesverband Niedersachsen e.V.	33.799	38.097	28	71.924	32.045	36.383	2	68.430
Niedersächsischer Ringer-Verband e.V.	92	703	0	795	70	545	0	615
Rad-und Kraftfahrerbund Solidarität Nds. e.V.	499	403	0	902	481	410	0	891
Niedersächsischer Rollsport- und Inline-Verband e.V.	2.633	2.460	0	5.093	2.334	1.989	0	4.323
Landesruderverband Niedersachsen e.V.	3.960	6.773	25	10.758	3.852	6.649	8	10.509
Niedersächsischer Rugby-Verband e.V.	352	1.650	1	2.003	362	1.700	4	2.066
Niedersächsischer Schachverband e.V.	526	5.129	1	5.656	493	4.797	1	5.291
Schützenbund Niedersachsen e.V.	65.111	136.713	11	201.835	62.621	134.055	2	196.678
Landesschwimmverband Niedersachsen e.V.	29.080	27.275	3	56.358	28.139	27.013	2	55.154
Segler-Verband Niedersachsen e.V.	7.543	18.995	9	26.547	6.857	17.779	2	24.638
Niedersächsischer Skiverband e.V.	3.908	4.578	0	8.486	3.690	4.342	0	8.032
Squash Verband Niedersachsen e.V.	59	325	0	384	58	353	0	411
Niedersächsische Taekwondo Union e.V.	1.583	2.166	0	3.749	1.363	2.025	0	3.388
Niedersächsischer Tanzsportverband e.V.	13.823	5.983	0	19.806	13.004	6.067	0	19.071
Tauchsport Landesverband Niedersachsen e.V.	2.018	4.235	0	6.253	1.985	4.192	0	6.177
Niedersächsischer Tennisverband e.V.	54.821	82.038	0	136.859	54.099	81.498	13	135.610
Tischtennis-Verband Niedersachsen e.V.	15.756	54.540	1	70.297	14.403	52.443	2	66.848
Triathlon Verband Niedersachsen e.V.	1.399	2.939	0	4.338	1.357	2.881	0	4.238
Niedersächsischer Turner-Bund e.V.	523.939	277.501	22	801.462	498.067	259.463	26	757.556
Nordwestdeutscher Volleyball-Verband e.V.	22.683	18.418	1	41.102	22.007	17.868	2	39.877
Wasserski & Wakeboardverband Nds. / Bremen e.V.	140	460	0	600	130	477	0	607
gesamt	1.157.105	1.496.859	178	2.654.142	1.107.200	1.442.585	89	2.549.876

Mitgliederentwicklung

Die 10 größten Landesfachverbände (BE 2023-2024)

Landesfachverband	2023	2024	Absolute Veränderung	% Veränderung
Turnen	757.556	801.462	43.906	5,8%
Fußball	612.429	631.700	19.271	3,1%
Schießsport	196.678	201.835	5.157	2,6%
Tennis	135.610	136.859	1.249	0,9%
Pferdesport	121.820	121.725	-95	-0,1%
Handball	83.084	86.337	3.253	3,9%
Rettungsschwimmen	68.430	71.924	3.494	5,1%
Tischtennis	66.848	70.297	3.449	5,2%
Leichtathletik	62.546	62.311	-235	-0,4%
Schwimmen	55.154	56.358	1.204	2,2%

 = Diese LFV haben ihre Mitgliederzahlen der **BE 2020** übertroffen (vor Corona)

Verbände, in denen mehr Frauen als Männer organisiert sind

2024

Verband	w	m	d	%
Nds. Turner-Bund	523939	277501	22	65,37%
Nds. Reiterverband	98845	22878	2	81,20%
Behinderten-Sportverband Niedersachsen	26224	17812	28	59,55%
Nds. Tanzsportverband	13823	5983	0	69,79%
Nordwestdeutscher Volleyball-Verband	22683	18418	1	55,19%
Cheerleading und Cheerdance Verb. Nds.	2325	123	0	94,98%
Niedersächsischer Leichtathletik-Verband	32159	30151	1	51,61%
Landesschwimmverband Niedersachsen e.V.	29080	27275	3	51,60%
Nds. Verband für Modernen Fünfkampf	2542	1179	0	68,31%
Nds. Rollsport- und Inline-Verband	2633	2460	0	51,70%

2023

Verband	w	m	d	%
Nds. Turner-Bund	498.067	259.463	26	65,75%
Nds. Reiterverband	98.474	23.341	5	80,84%
Behinderten-Sportverband Niedersachsen	25.089	17.242	9	59,27%
Nds. Tanzsportverband	13.004	6.067	0	68,19%
Nordwestdeutscher Volleyball-Verband	22.007	17.868	2	55,19%
Cheerleading und Cheerdance Verb. Nds.	2.152	120	0	94,72%
Niedersächsischer Leichtathletik-Verband	31.914	30.630	2	51,03%
Landesschwimmverband Niedersachsen e.V.	28139	27013	2	51,02%
Nds. Verband für Modernen Fünfkampf	1859	1312	0	58,63%
Nds. Rollsport- und Inline-Verband	2334	1989	0	53,99%

Verbände mit den meisten weiblichen Mitgliedern

2024

Verband	w	m	d	gesamt
Nds. Turner-Bund	523939	277501	22	801462
Nds. Fußballverband	102465	529212	23	631700
Nds. Reiterverband	98845	22878	2	121725
Schützenbund Nds.	65111	136713	11	201835
Nds. Tennisverband	54821	82038	0	136859
Handball-Verband Nds.	38477	47860	0	86337
DLRG Landesverband Niedersachsen	33799	38097	28	71924
Niedersächsischer Leichtathletik-Verband	32159	30151	1	62311
Landesschwimmverband Niedersachsen e.V.	29080	27275	3	56358
Behinderten-Sportverband Niedersachsen	26224	17812	28	44064

2023

Verband	w	m	d	gesamt
Nds. Turner-Bund	498.067	259.463	26	757.556
Nds. Reiterverband	98.474	23.341	5	121.820
Nds. Fußballverband	97.645	514.736	5	612.386
Schützenbund Nds.	62.621	134.055	2	196.678
Nds. Tennisverband	54.099	81.498	13	135.610
Handball-Verband Nds.	36.490	46.594	0	83.084
DLRG Landesverband Niedersachsen	32.045	36.383	2	68.430
Niedersächsischer Leichtathletik-Verband	31.914	30.630	2	62.546
Landesschwimmverband Niedersachsen e.V.	28139	27013	2	55.154
Behinderten-Sportverband Niedersachsen	25.089	17.242	9	42.340

Sportarten Altersklassen

	gesamt	< 6 Jahre			7-14 Jahre		
		w	m	d	w	m	d
Aikido	515	0	0	0	8	11	0
American Football	3.996	15	9	0	132	445	0
Badminton	18.758	33	52	0	1.281	1.498	0
Base- und Softball	990	3	13	0	37	153	0
Basketball	21.289	117	279	0	1.859	5.830	2
Behindertensport	44.064	311	342	0	613	691	0
Bergsteigen	6.358	66	75	0	397	578	0
Billard	1.680	0	0	0	9	29	0
Bob- und Schlittensport	169	0	0	0	0	1	0
Bogensport	102	0	0	0	4	6	0
Boxen	7.852	28	98	0	317	1.696	0
Cheerleading	2.448	111	5	0	1.321	29	0
Dart	6.071	1	8	0	26	118	0
Eisssport	2.594	49	87	0	196	526	0
Fechten	1.297	2	5	0	147	278	0
Floorball	1.009	13	11	0	62	194	0
Fußball	631.700	4.111	18.081	2	20.187	112.881	0
Gehörlosensport	705	23	32	0	25	35	0
Gewichtheben	8.448	4	2	0	319	321	0
Golf	30.140	30	70	0	312	727	0
Handball	86.337	1.994	2.219	0	11.914	12.210	0
Hockey	6.186	153	235	0	1.318	1.223	0
Jiu-Jitsu	1.056	8	13	0	120	222	0
Ju Jutsu	4.607	41	109	0	711	1.325	0
Judo	15.031	283	711	0	2.336	5.689	0
Kanu	14.092	97	99	0	438	659	2
Karate	11.912	225	380	0	2.081	3.314	0
Kegeln	2.667	0	3	0	26	61	0
Kickboxen	1.399	29	44	0	137	264	10
Klotschießen	29.563	210	248	0	1.057	1.148	0
Leichtathletik	62.311	1.698	1.552	0	9.750	7.635	0
Luftsport	7.111	8	5	0	32	100	0
Minigolf (Bahnengolf)	1.147	6	2	0	15	21	23
Moderner Fünfkampf	3.721	119	127	0	153	126	0
Motorbootsport	4.966	11	14	0	35	59	0
Motorsport	3.531	6	24	0	80	249	5
Petanque	3.870	8	6	0	17	16	2
Pferdesport	121.725	3.274	496	0	21.165	1.732	2
Radsport	7.313	30	102	0	248	729	0
Rasenkräftsport	205	1	0	0	5	13	0
Rettungsschwimmen (DLRG)	71.924	2.078	2.139	10	12.058	13.482	0
Ringn	795	7	32	0	44	242	0
RKB "Solidarität"	902	16	14	0	119	37	0
Rollsport	5.093	201	73	0	1.226	665	0
Rudern	10.758	23	30	0	237	446	0
Rugby	2.003	11	45	0	75	380	0
Schach	5.656	11	57	0	150	896	1
Schießsport	201.835	562	737	0	4.378	6.544	0
Schwimmen	56.358	3.101	3.015	0	12.693	12.531	0
Segeln	26.547	93	105	0	667	975	2
Ski	8.486	87	95	0	434	425	0
Squash	384	3	1	0	9	12	0
Taekwon-Do	3.749	83	103	0	749	951	0
Tanzsport	19.806	1.192	127	0	2.915	242	0
Tauchsport	6.253	28	26	0	137	172	0
Tennis	136.859	1.020	1.368	0	9.701	13.076	0
Tischtennis	70.297	309	380	0	2.108	6.078	0
Triathlon	4.338	18	24	0	131	167	0
Turnen	801.462	68.876	60.955	14	87.261	52.066	1
Volleyball	41.102	206	117	0	4.151	1.902	0
Wasserski	600	3	3	0	15	42	0

	15-18 Jahre			19-26 Jahre			27-40 Jahre		
	w	m	d	w	m	d	w	m	d
7	5	0	0	5	12	0	15	50	0
50	405	0	0	141	1.056	0	165	1.156	0
866	1.090	0	0	1.084	1.439	0	1.371	2.392	0
10	72	0	0	32	109	0	53	218	0
887	2.740	0	0	735	2.342	0	580	2.396	0
231	341	0	0	474	623	0	1.584	1.497	1
262	392	0	0	419	514	0	481	943	0
3	32	0	0	15	88	0	31	302	0
4	2	0	0	3	2	0	4	9	0
2	5	0	0	4	6	0	6	12	0
241	1.549	2	2	201	1.456	4	199	983	0
349	15	0	0	379	22	0	112	23	0
28	198	0	0	69	822	0	171	1.740	0
78	143	0	0	99	268	0	104	385	0
86	118	0	0	61	124	0	55	113	0
33	107	0	0	57	144	0	50	191	0
9.928	45.518	2	2	17.212	74.682	2	18.693	102.356	3
16	24	1	1	13	21	0	38	81	0
233	343	0	0	429	611	0	770	1.025	0
221	589	0	0	424	1.265	0	606	2.068	0
4.557	4.801	0	0	6.716	6.544	0	6.255	7.742	0
467	341	0	0	396	384	0	182	390	0
40	76	0	0	40	56	0	39	106	0
209	329	0	0	110	281	0	164	351	0
494	1.040	0	0	451	841	0	383	928	3
229	440	0	0	404	637	0	815	1.288	0
505	725	0	0	404	604	1	330	621	0
30	38	0	0	26	86	0	119	294	0
66	161	0	0	80	175	0	76	177	0
589	634	0	0	1.189	1.486	0	1.814	2.866	0
2.886	2.320	0	0	2.969	2.436	0	2.965	2.806	1
64	269	0	0	103	626	0	166	1.118	0
4	18	0	0	25	44	0	55	126	0
11	12	0	0	27	17	0	74	29	0
16	36	0	0	42	141	0	121	422	0
46	140	0	0	57	248	0	127	448	0
7	21	0	0	23	60	0	44	120	0
9.990	752	0	0	15.702	1.452	0	20.486	2.619	0
100	323	0	0	125	371	0	216	861	0
7	11	0	0	10	21	0	15	32	0
3.324	3.835	0	0	3.740	3.883	4	3.984	4.074	0
9	129	0	0	9	117	0	8	75	0
38	17	0	0	61	29	0	79	54	0
261	177	0	0	249	308	0	311	622	0
300	532	1	1	471	896	1	624	1.074	0
28	170	1	1	68	250	0	97	400	0
62	452	0	0	64	552	1	57	610	0
3.464	4.805	0	0	6.794	11.080	3	10.257	20.003	1
2.300	2.306	0	0	2.156	1.865	0	2.153	1.875	1
458	691	0	0	650	1.135	1	890	2.143	3
297	302	0	0	519	599	0	449	600	0
2	14	0	0	9	12	0	18	99	0
247	242	0	0	151	224	0	140	243	0
860	144	0	0	1.137	348	0	1.339	692	0
130	196	0	0	238	337	0	387	694	0
5.081	5.986	0	0	5.034	6.002	0	7.104	10.159	0
1.088	3.927	0	0	1.637	4.984	1	2.465	7.769	0
71	106	0	0	168	188	0	351	642	0
21.649	13.463	0	0	27.838	16.898	0	61.924	24.703	4
3.693	2.144	1	1	3.926	2.339	0	4.645	3.387	0
17	53	0	0	28	90	0	25	122	0

Sportarten Altersklassen

	gesamt	41 - 60 Jahre			> 60 Jahre		
		w	m	d	w	m	d
Aikido	515	42	123	0	134	103	0
American Football	3.996	81	294	0	19	28	0
Badminton	18.758	1.719	3.769	0	615	1.549	0
Base- und Softball	990	51	213	0	8	18	0
Basketball	21.289	553	2.203	0	115	653	0
Behindertensport	44.064	7.038	4.057	13	15.973	10.261	12
Bergsteigen	6.358	510	1.062	0	256	403	0
Billard	1.680	77	767	1	40	286	0
Bob- und Schlittensport	169	20	34	0	36	54	0
Bogensport	102	8	26	0	6	17	0
Boxen	7.852	133	684	0	21	230	0
Cheerleading	2.448	37	16	0	16	13	0
Dart	6.071	276	2.093	0	59	462	0
Eissport	2.594	116	381	0	37	125	0
Fechten	1.297	76	115	0	40	77	0
Floorball	1.009	23	94	0	10	20	0
Fußball	631.700	20.004	104.964	6	12.330	70.730	6
Gehörlosensport	705	82	148	0	72	94	0
Gewichtheben	8.448	1.410	1.228	0	943	810	0
Golf	30.140	3.521	6.301	0	5.267	8.739	0
Handball	86.337	5.094	8.780	0	1.947	5.564	0
Hockey	6.186	263	554	0	60	220	0
Jiu-Jitsu	1.056	87	159	0	34	56	0
Ju Jutsu	4.607	166	588	0	50	173	0
Judo	15.031	387	990	0	95	400	0
Kanu	14.092	2.324	2.977	0	1.324	2.361	0
Karate	11.912	723	1.353	0	169	477	0
Kegeln	2.667	221	646	0	259	858	0
Kickboxen	1.399	49	106	0	19	16	0
Klootschießen	29.563	2.951	5.439	0	2.912	7.020	0
Leichtathletik	62.311	6.553	6.698	0	5.338	6.704	0
Luftsport	7.111	259	2.160	0	159	2.042	0
Minigolf (Bahngolf)	1.147	147	271	0	143	270	0
Moderner Fünfkampf	3.721	977	333	0	1.181	535	0
Motorbootsport	4.966	508	1.420	0	446	1.695	0
Motorsport	3.531	246	1.004	0	112	744	0
Petanque	3.870	275	550	0	892	1.831	0
Pferdesport	121.725	22.329	7.389	0	5.899	8.438	0
Radsport	7.313	508	2.066	0	321	1.313	0
Rasenkraftsport	205	18	33	0	13	26	0
Rettungsschwimmen (DLRG)	71.924	6.114	6.800	0	2.501	3.884	4
Ringen	795	4	67	0	11	41	0
RKB "Solidarität"	902	96	105	0	90	147	0
Rollsport	5.093	329	494	0	56	121	0
Rudern	10.758	1.400	1.855	0	905	1.940	0
Rugby	2.003	44	218	0	29	187	0
Schach	5.656	115	1.229	0	67	1.333	0
Schießsport	201.835	18.981	42.616	1	20.675	50.928	1
Schwimmen	56.358	3.889	3.575	0	2.788	2.108	0
Segeln	26.547	2.806	6.915	1	1.979	7.031	2
Ski	8.486	1.386	1.517	0	736	1.040	0
Squash	384	16	134	0	2	53	0
Taekwon-Do	3.749	185	330	0	28	73	0
Tanzsport	19.806	3.277	2.011	0	3.103	2.419	0
Tauchsport	6.253	830	1.880	0	268	930	0
Tennis	136.859	15.042	22.827	0	11.839	22.620	0
Tischtennis	70.297	4.897	17.701	0	3.252	13.701	0
Triathlon	4.338	578	1.448	0	82	364	0
Turnen	801.462	114.256	46.079	1	142.135	63.337	2
Volleyball	41.102	4.393	5.352	0	1.669	3.177	0
Wasserski	600	37	105	0	15	45	0

Impressum

LandesSportBund Niedersachsen,
Ferdinand-Wilhelm-Fricke-Weg 10, 30169 Hannover,
Tel.: 0511 1268-0

April 2024